

Gazetki reklamowe A5s

FORMAT NETTO (po obcięciu):

144 x 206 mm

FORMAT BRUTTO (ze spadem):

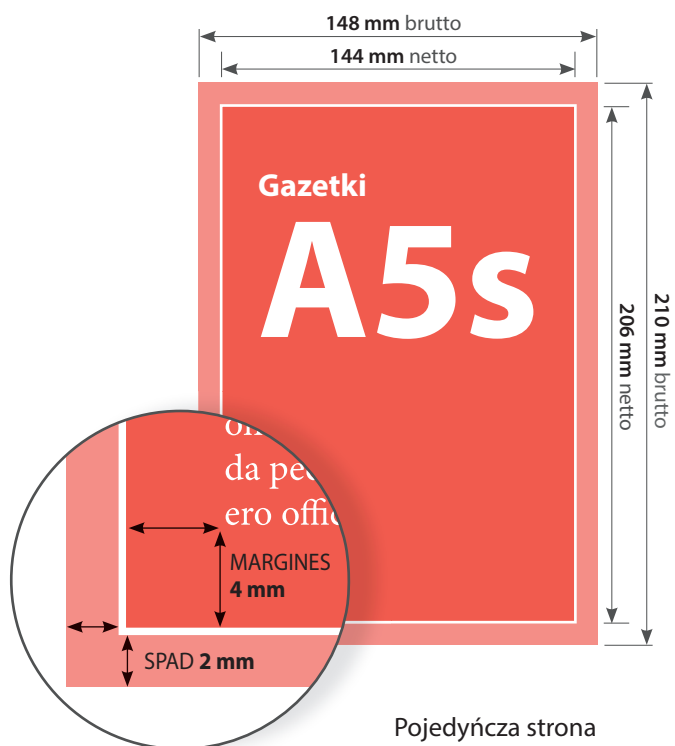
148 x 210 mm

MARGINES:

4 mm

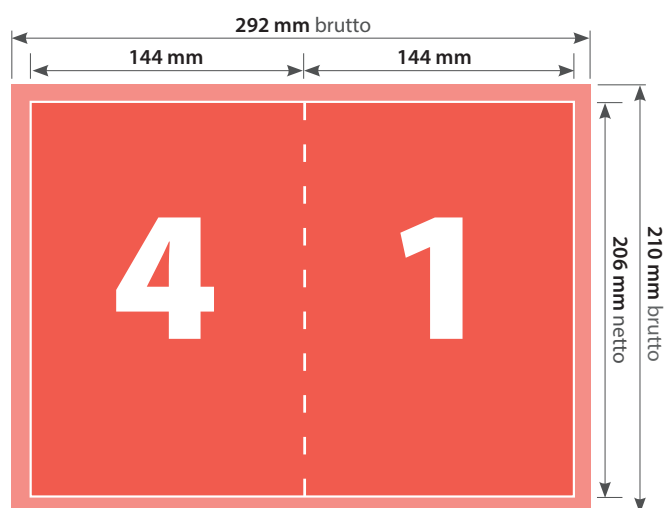
INTROLIGATORNIA:

**składanie, cięcie do formatu
(bez szycia zszywkami)**

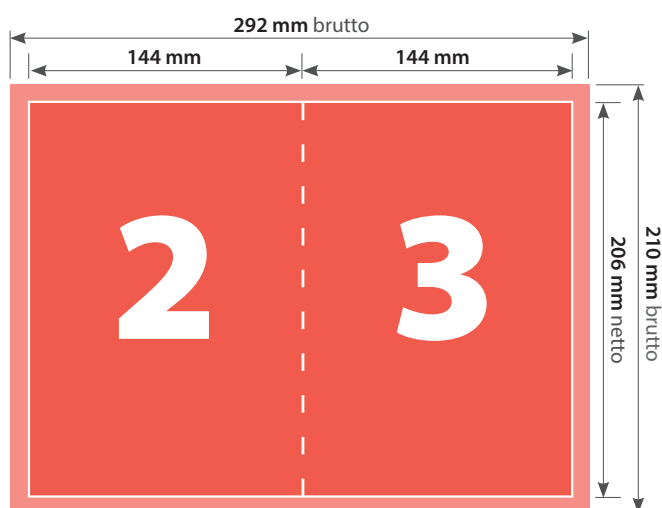


PAMIĘTAJ!

Okładkę możesz też przygotować jako rozkładówki. Poszczególne strony należy rozmieścić wtedy w taki oto sposób:



Zewnętrzne strony okładki



Wewnętrzne strony okładki

Gazetki reklamowe B5s

FORMAT NETTO (po obcięciu):

160 x 240 mm

FORMAT BRUTTO (ze spadem):

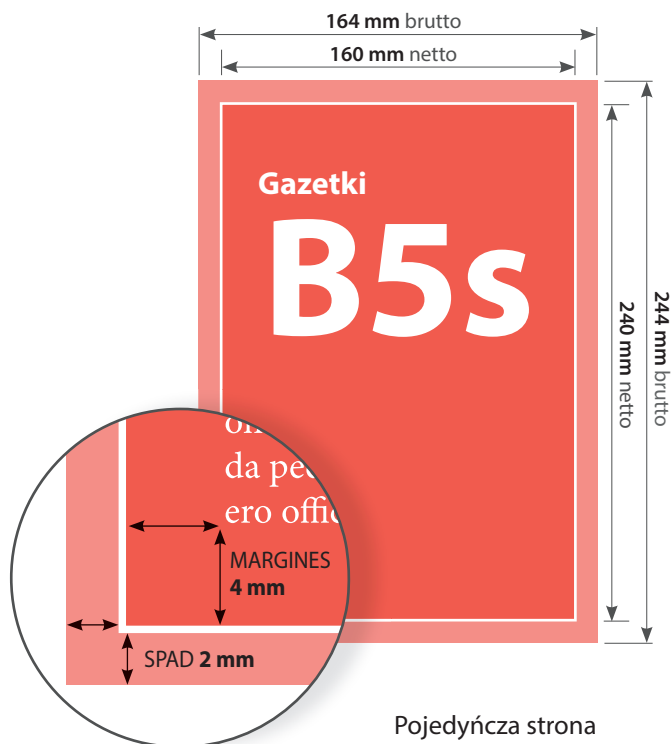
164 x 244 mm

MARGINES:

4 mm

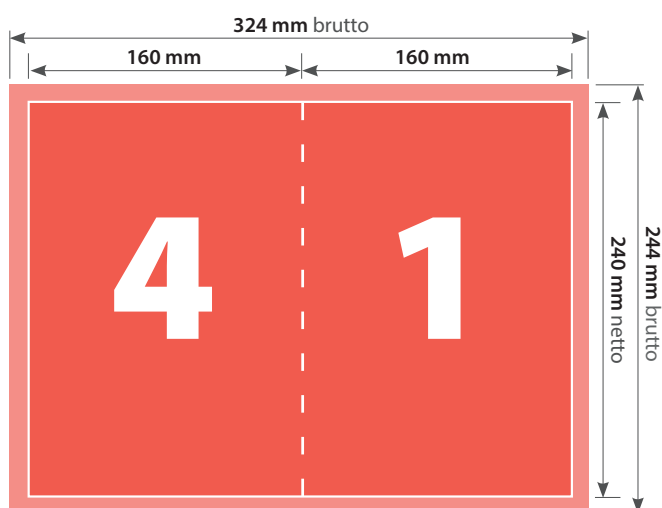
INTROLIGATORNIA:

**składanie, cięcie do formatu
(bez szycia zszywkami)**

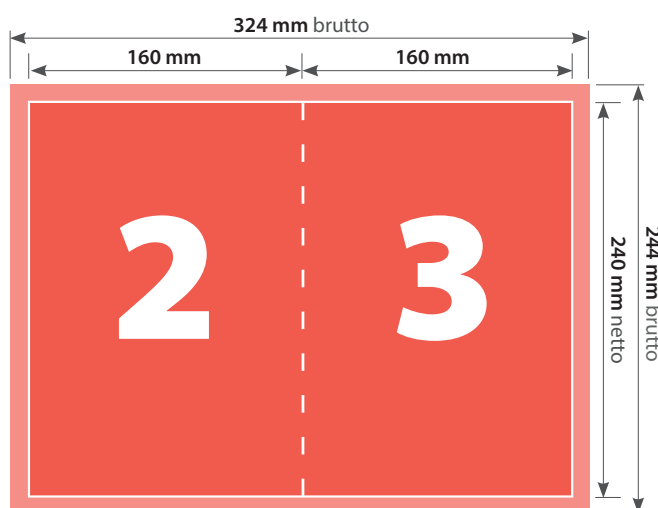


PAMIĘTAJ!

Okładkę możesz też przygotować jako rozkładówki. Poszczególne strony należy rozmieścić wtedy w taki oto sposób:



Zewnętrzne strony okładki



Wewnętrzne strony okładki

Gazetki reklamowe A4s

FORMAT NETTO (po obcięciu):

206 x 290 mm

FORMAT BRUTTO (ze spadem):

210 x 294 mm

MARGINES:

4 mm

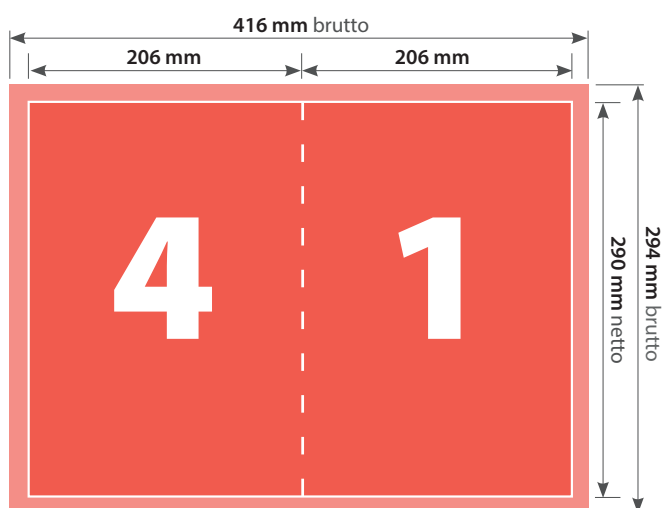
INTROLIGATORNIA:

**składanie, cięcie do formatu
(bez szycia zszywkami)**

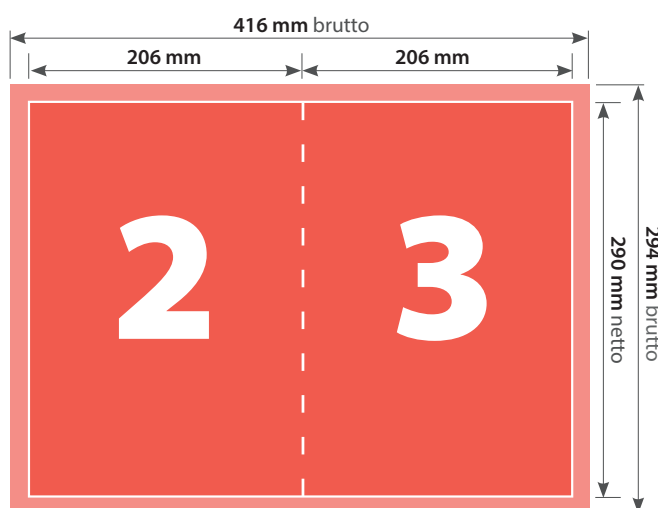


PAMIĘTAJ!

Okładkę możesz też przygotować jako rozkładówki. Poszczególne strony należy rozmieścić wtedy w taki oto sposób:



Zewnętrzne strony okładki



Wewnętrzne strony okładki

Gazetki reklamowe A3s

FORMAT NETTO (po obcięciu):

290 x 410 mm

FORMAT BRUTTO (ze spadem):

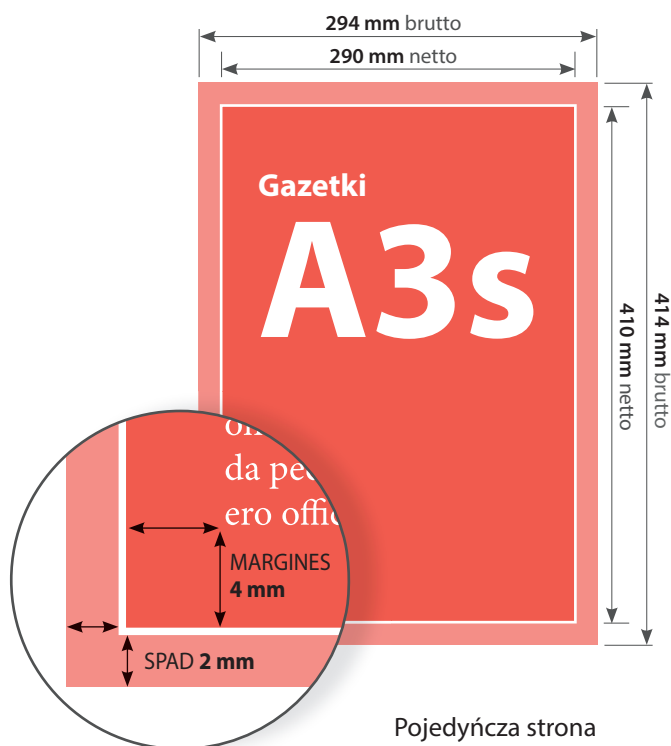
294 x 414 mm

MARGINES:

4 mm

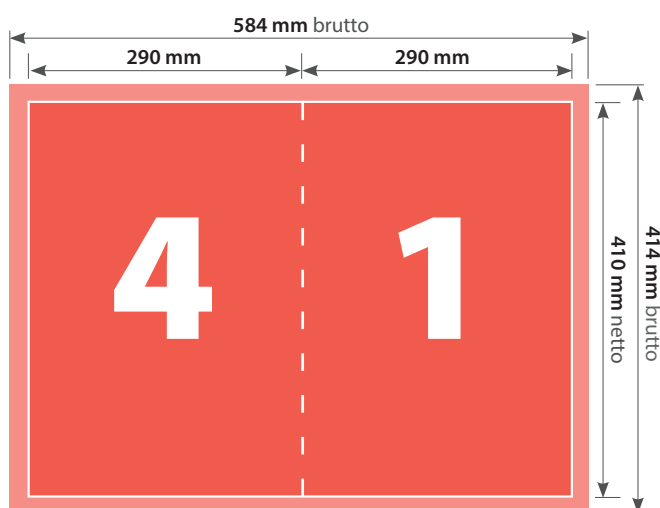
INTROLIGATORNIA:

**składanie, cięcie do formatu
(bez szycia zszywkami)**

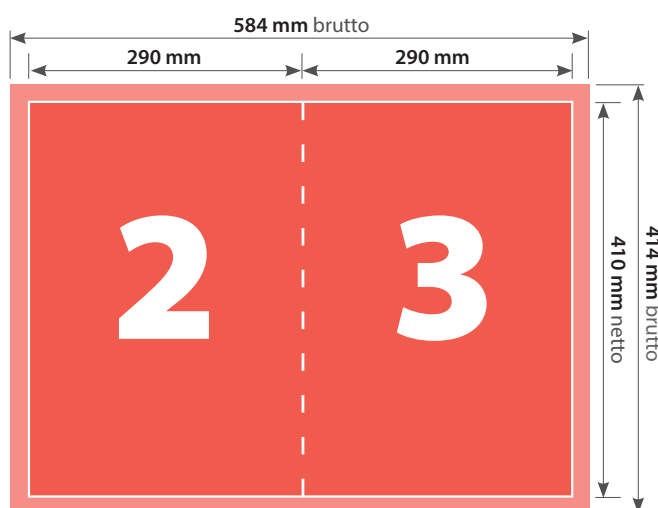


PAMIĘTAJ!

Okładkę możesz też przygotować jako rozkładówki. Poszczególne strony należy rozmieścić wtedy w taki oto sposób:



Zewnętrzne strony okładki



Wewnętrzne strony okładki